

A.1. FORMAT DPPA-SKPD



KABUPATEN MAGELANG

DOKUMEN PELAKSANAAN PERUBAHAN ANGGARAN
SATUAN KERJA PERANGKAT DAERAH (DPPA -SKPD)
BADAN PERENCANAAN PEMBANGUNAN DAERAH (BAPPEDA)

TAHUN ANGGARAN 2014

Kode	Nama Formulir
DPPA - SKPD	Ringkasan Dokumen Pelaksanaan Perubahan Anggaran Satuan Kerja Perangkat Daerah
DPPA - SKPD 1	Rincian Dokumen Pelaksanaan Perubahan Anggaran Pendapatan Satuan Kerja Perangkat Daerah
DPA - SKPD 2.1	Rincian Dokumen Pelaksanaan Perubahan Anggaran Belanja Tidak Langsung Satuan Kerja Perangkat Daerah
DPA - SKPD 2.2	Rekapitulasi Dokumen Pelaksanaan Perubahan Anggaran Belanja Langsung menurut Program dan Kegiatan Satuan Kerja Perangkat Daerah
DPA - SKPD 2.2.1	Rincian Dokumen Pelaksanaan Perubahan Anggaran Belanja Langsung menurut Program dan Per Kegiatan Satuan Kerja Perangkat Daerah
DPPA-SKPD 2.2.1.a	Rincian Dokumen Pelaksana Anggaran Belanja Langsung Program dan Per Kegiatan Satuan Kerja Perangkat Daerah
DPA - SKPD 2.2.1.b	Rincian Dokumen Pelaksana Perubahan Anggaran Belanja Langsung Program dan Per Kegiatan Satuan Kerja Perangkat Daerah

**DOKUMEN PELAKSANAAN PERUBAHAN ANGGARAN
SATUAN KERJA PERANGKAT DAERAH
KABUPATEN MAGELANG
TAHUN ANGGARAN 2014**

Formulir
DPPA-SKPD

Urusan Pemerintah : 1.06 Perencanaan Pembangunan
Organisasi : 1.06.01. Bappeda

Ringkasan Dokumen Pelaksanaan Perubahan Anggaran satuan Kerja Perangkat Daerah

Kode Rekening	Uraian	Jumlah (Rp)		Bertambah (Berkurang)	
		Sebelum Perubahan	Setelah Perubahan		
1	2	3	4	6	
4	PENDAPATAN	-	-	-	-
5	BELANJA DAERAH	7,697,319,000	8,333,900,000	636,581,000	0.08
5 1	BELANJA TIDAK LANGSUNG	2,689,375,000	2,728,515,000	39,140,000	0.01
5 1 1	Belanja Pegawai	2,689,375,000	2,728,515,000	39,140,000	0.01
5 2	BELANJA LANGSUNG	5,007,944,000	5,605,385,000	597,441,000	0.12
5 2 1	Belanja Pegawai	1,302,628,000	1,322,671,000	20,043,000	0.02
5 5 2	Belanja Barang dan Jasa	3,684,716,000	4,199,114,000	514,398,000	0.14
5 5 3	Belanja Modal	20,600,000	83,600,000	63,000,000	3.06
Surplus / (Defisit)		(7,697,319,000)	(8,333,900,000)	(636,581,000)	0.08

**Rencana Pelaksanaan Perubahan Anggaran
Satuan Kerja Perangkat Daerah per Triwulan**

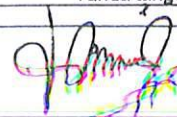


No.	Uraian	Triwulan				Jumlah 7=3+4+5+6
		I	II	III	IV	
1	2	3	4	5	6	
1	Pendapatan	-	-	-	-	0
2	Belanja Tidak Langsung	468,625,660	650,777,235	781,001,167	828,110,938	2,728,515,000
3	Belanja Langsung	103,982,723	491,971,789	931,718,781	4,077,711,707	5,605,385,000

Kota Mungkid, 8 Nopember 2014


Menyetujui,
Pit. SEKRETARIS DAERAH
ASISTEN EKBANG DAN KESRA

AGUNG TRIJAYA,SH,MH
Pembina Utama Muda
NIP.19600202 198403 1 009

Tim Anggaran Pemerintah Daerah/Peneliti DPPA-SKPD

No	Nama	NIP	Jabatan	Tanda tangan
1.	Patwi Wahyuningsih,SSos	19600528 198503 2 003	KaSubBag Keu,Bappeda	1. 
2.	Trijaya Siswandi SE	19790801 200501 2 011	Ka Sub Bag. DPPKAB	2. 
3.	Puji Lestari,SST,MT	19780502 199703 2 004	Ka Sub Bag Pelaporan dan Analisis Pemb. Konstruksi, Bag Adm. Pemb. Daerah.	3. 

A.3. FORMULIR DPPA-SKPD 2.1



KABUPATEN MAGELANG

DOKUMEN PELAKSANAAN PERUBAHAN ANGGARAN
SATUAN KERJA PERANGKAT DAERAH (DPPA SKPD)
BADAN PERENCANAAN PEMBANGUNAN DAERAH
(BAPPEDA)

TAHUN ANGGARAN 2014

BELANJA TIDAK LANGSUNG

NO.DPPA SKPD	:	27 / 05 / DPPA / 2014					
		1.06.	1.06.01.	00.	00.	5	1

URUSAN PEMERINTAH : 1. 06. PERENCANAAN PEMBANGUNAN
ORGANISASI : 1. 06. 01. BAPPEDA

PENGGUNA :
ANGGARAN / KUASA
PENGGUNA
ANGGARAN

NAMA : Drs. SUGIYONO, Msi
NIP : 19640102 198405 1 004
JABATAN : Pjt. KEPALA BAPPEDA

DOKUMEN PELAKSANAAN PERUBAHAN ANGGARAN	27/05.../DPPA/200	Formulir DPPA - SKPD 2.1
SATUAN KERJA PERANGKAT DAERAH	1.06.11.06.61.00.00.5.1	
KABUPATEN MAGELANG TAHUN ANGGARAN 2014		
Urusan Pemerintah : 1.06 Perencanaan Pembangunan Organisasi : 1.06.01 Badan Perencanaan Pembangunan Daerah (BAPPEDA) Latar belakang perubahan/dianggarkan dalam APBD : Penyesuaian Gaji		

**RINCIAN PERUBAHAN ANGGARAN BELANJA TIDAK LANGSUNG
SATUAN KERJA PERANGKAT DAERAH**

KODE REKENING	URAIAN	Sebelum Perubahan				URAIAN	Setelah Perubahan				Bertambah / (Berkurang)	
		Rincian Perhitungan			Jumlah		Rincian Perhitungan			Jumlah	Rp	%
		Vol	Sat	Tarif/ Harga			Vol	Sat	Tarif/ Harga			
	2	3	4	5	6=3X5	7	8	9	10	11=8X10	12=11-6	13
	BELANJA TIDAK LANGSUNG				2,689,375,000	BELANJA TIDAK LANGSUNG				2,728,515,000	39,140,000	1.46
	BELANJA PEGAWAI				2,689,375,000	BELANJA PEGAWAI				2,728,515,000	39,140,000	1.46
	Gaji dan Tunjangan				2,320,411,000	Gaji dan Tunjangan				2,362,623,000	42,212,000	1.82
	Gaji Pokok PNS/CPNS/Uang Representatif				1,710,446,000	Gaji Pokok PNS/CPNS/Uang Representatif				1,659,385,000		
	PNS				1,710,446,000	PNS				1,659,385,000	(51,061,001)	(2.99)
	- Golongan IV	6 org x 13 bln	78	OB	3.650.900	- Golongan IV	8 org x 13 bln	104	OB	3.823.125	397.605.000	
	- Golongan III	29 org x 13 bln	377	OB	3.090.786	- Golongan III	28 org x 13 bln	364	OB	3.053.936	1.115.272.704	
	- Golongan II	3 org x 13 bln	39	OB	2.516.033	- Golongan II	3 org x 13 bln	39	OB	2.564.100	99.999.900	
	- Golongan I	1 org x 13 bln	13	OB	2.011.500	- Golongan I	1 org x 3 bln	3	OB	2.011.500	5.034.500	
	- Rencana Kenaikan 6 %				94.456.284							
	- Jumlah Setelah Kenaikan 6 %				1.568.727.684	- Jumlah				1.612.912.104		
	- Accres 2.5 %				41.718.192	- Accres 2.5 %				40.472.803		
	- Pembulatan				124	- Pembulatan				93		
5.1.1.01.02	Tunjangan Keluarga				154,416,000	Tunjangan Keluarga				214,560,000	60,144,000	38.95
	Tunjangan Suami/Istri :				112,865,000	Tunjangan Suami/Istri :				127,303,000		
	- Golongan IV	5 org x 13 bln	65	OB	308.237	- Golongan IV	6 org x 13 bln	78	OB	387.260	30.206.280	
	- Golongan III	21 org x 13 bln	273	OB	285.877	- Golongan III	21 org x 13 bln	273	OB	306.357	63.635.461	
	- Golongan II	1 org x 13 bln	13	OB	244.950	- Golongan II	2 org x 13 bln	26	OB	261.355	6.795.230	
	- Golongan I	1 org x 13 bln	13	OB	201.150	- Golongan I	1 org x 3 bln	3	OB	201.150	603.450	
	- Rencana Kenaikan 6 %				6.232.749	- Jumlah				121.240.421		
	- Accres 2.5 %				2.752.797	- Accres 2.5 %				6.052.021		
	- Pembulatan				311	- Pembulatan				558		
	Tunjangan Anak :				41,551,000	Tunjangan Anak :				87,257,000	45,706,000	110.00
	- Golongan IV	9 org x 13 bln	117	OB	72.874	- Golongan IV	11 org x 13 bln	143	OB	76.400	10.925.200	
	- Golongan III	33 org x 13 bln	429	OB	58.394	- Golongan III	35 org x 13 bln	455	OB	61.793	28.115.815	
	- Golongan II	4 org x 13 bln	52	OB	69.610	- Golongan II	5 org x 13 bln	65	OB	50.491	3.281.915	
	- Golongan I	2 org x 13 bln	26	OB	40.230	- Golongan I	2 org x 3 bln	6	OB	40.230	241.380	
	- Rencana Kenaikan 6 %				2.294.576	- Jumlah				42.564.310		
	- Accres 2.5 %				1.013.438	- Accres 2.5 %				2.128.216		
	- Pembulatan				54	- Pembulatan				164		

2		3		4		5		6=3X5		7		8		9		10		11=8X10		12=11-6		13	
5 1 1 01 03	Tunjangan Jabatan									Tunjangan Jabatan :													
	Struktural:																						
	-Eselon II b	1 org x 13 bin	13	OB	2.025.000			26.325.000		1 org x 13 bin			13	OB			2.025.000						
	-Eselon III a	3 org x 13 bin	39	OB	1.260.000			49.140.000		3 org x 13 bin			39	OB			1.260.000						
	-Eselon III b	2 org x 13 bin	26	OB	980.000			25.480.000		2 org x 13 bin			26	OB			980.000						
	-Eselon IV a	12 org x 13 bin	156	OB	540.000			94.240.000		12 org x 13 bin			156	OB			540.000						
	-Eselon IV b	1 org x 13 bin	13	OB	490.000			6.370.000		1 org x 13 bin			13	OB			490.000						
	-Accres 2,5%							4.788.875		-Accres 2,5%							4.788.875						
	-Pembulatan							125		-Pembulatan							125						
5 1 1 01 04	Tunjangan Fungsional							35.978.000		Tunjangan Fungsional							14.252.000						
	-Golongan I	1 org x 13 bin	13	OB	1.200.000			15.600.000		1 org x 13 bin			13	OB			1.200.000						
	-Golongan II	2 org x 13 bin	26	OB	750.000			19.500.000		2 org x 13 bin			26	OB			750.000						
	-Accres 2,5%							877.500		-Accres 2,5%							325.000						
	-Pembulatan							500		-Pembulatan							625						
5 1 1 01 05	Tunjangan Fungsional Umum							41.574.000		Kekurangan Tunjangan Fungsional Khusus							140.000						
	-Golongan I	13 org x 13 bin	169	OB	185.000			31.265.000		-Golongan III	3 org x 3 bin		9	OB			185.000						
	-Golongan II	3 org x 13 bin	39	OB	180.000			7.020.000		-Golongan II	11 org x 13 bin		143	OB			180.000						
	-Golongan III	1 org x 13 bin	13	OB	175.000			2.275.000		-Golongan I	1 org x 3 bin		3	OB			175.000						
	-Accres 2,5%							1.014.000		-Accres 2,5%							850.000						
	-Pembulatan									-Pembulatan													
5 1 1 01 06	Tunjangan Beras							115.074.000		Tunjangan Beras :							118.506.000						
	PNS									PNS							3.432.000						
	-Tunjangan Beras	115 org x 12 bin	1380	OB	69.760			95.268.800		-Tunjangan Beras	119 org x 12 bin		1428	OB			69.760						
	-Accres 2,5%							2.406.720		-Accres 2,5%							2.450.432						
	-Pembulatan							240		-Pembulatan							48						
	-Kekurangan Tunjangan Beras tahun 2013							16.398.240		Kekurangan Tunjangan Beras tahun 2013							16.398.240						
5 1 1 01 07	Tunjangan PPh / Khusus							33.502.000		Tunjangan PPh / Khusus							38.185.000						
	-Tunjangan PPh	39 org x 13 bin	507	OB	60.817			30.834.427		-Tunjangan PPh	39 org x 13 bin		507	OB			37.252.839						
	-Bencana Kenakan 5%							850.066		-Jumlah							37.252.839						
	-Jumlah Setelah Kenakan 5%							32.684.493		-Accres 2,5%							831.321						
	-Accres 2,5%							817.112		-Pembulatan							840						
	-Pembulatan							395															
5 1 1 01 08	Pembulatan Gaji							155.000		Pembulatan Gaji							155.000						

FORMULIR KEADAAN PEGAWAI

KEADAAN BERDASARKAN REALISASI GAJI BULAN OKTOBER 2014
(YANG MASUK DALAM DAFTAR TUNJANGAN)


Urusan Pemerintahan
Organisasi

Perencanaan Pembangunan
Bappeda Kab. Magelang

No.	Golongan	Data Pegawai & Keluarga			
		Pegawai	Istri/Suami	Anak	Jiwa 6 = (3+4+5)
1	2	3	4	5	6 = (3+4+5)
I	- Golongan I/a				0
	- Golongan I/b	0	0	0	0
	- Golongan I/c				0
	- Golongan I/d	0	0	0	0
	Jumlah Gol. I	0	0	0	0
II	- Golongan II/a	1	1	1	3
	- Golongan II/b	2	1	4	7
	- Golongan II/c	0	0	0	-
	- Golongan II/d	0	0	0	-
	Jumlah Gol. II	3	2	5	10
III	- Golongan III/a	3	1	2	6
	- Golongan III/b	11	8	12	31
	- Golongan III/c	6	5	8	19
	- Golongan III/d	8	7	13	28
	Jumlah Gol. III	28	21	35	84
IV	- Golongan IV/a	5	3	6	14
	- Golongan IV/b	2	2	4	8
	- Golongan IV/c	1	1	1	3
	- Golongan IV/d				-
	Jumlah Gol. IV	8	6	11	25
Jumlah Total		39	29	51	119

Kota Mungkid 8 Nopember 2014

PENGGUNA ANGGARAN



Drs. H. SUGIYONO Msi
Pembina Tk. I

NIP. 19640102 198405 1 004

**DOKUMEN PELAKSANAAN PERUBAHAN ANGGARAN
SATUAN KERJA PERANGKAT DAERAH
KABUPATEN MAGELANG
TAHUN ANGGARAN 2014**

FORMULIR

DPPA-SKPD 2.2

Urusan Pemerintah: 1.06. Perencanaan Pembangunan
Organisasi: 1.06.01. Badan Perencanaan Pembangunan Daerah

201

Kode Urusan & Program	Kegiatan	Uraian	Lokasi Kegiatan	Target Kinerja (Kuantitatif)	Sumber Dana	Jumlah (Rp.)		Bertambah (Berkurang)		Ket
						Sebelum Perubahan	Setelah Perubahan	Jumlah (Rp.)	%	
1	2	3	4	5	6	7	8	9=8-7	10	11
0		URUSAN PD SEMUA SKPD								
0.00.01		Program Pelayanan Administrasi Perkantoran								
	11	Penyediaan Jasa Surat Menyurat	Bappeda/Kab/Mag	5.500 srt,12 bl	DAU	35.000,000	50,000,000	15.000,000	0.43	
	22	Penydl.Js.Komunikasi,sda dan listrik	Bappeda/Kab/Mag	1 rek tip,1 rek srt kbsr,1 2 bl	DAU	112.670,000	13.680,000	81.000,000	0.06	
	77	Penyediaan Jasa Administrasi Keuangan	Bappeda/Kab/Mag	12 bl,39 BL&1 BTL	DAU	41.679,000	41,679,000	-	0.00	
	165	Repat rapat Koordinasi dan Konsultasi Luar Daerah	Bappeda/Kab/Mag	71 kl,12 bl	DAU	165.000,000	240,000,000	75.000,000	0.45	
	169	Repat rapat Koordinasi dan Konsultasi Dalam Daerah	Bappeda/Kab/Mag	rpt 20 kl,perjal.168 kl,122 bl	DAU	25.000,000	28,000,000	3.000,000	0.12	
0.00.02		Program Peningkatan Sarana dan Prasarana Aparatur								
	77	Penyediaan Perlengkapan Gedung Kantor	Bappeda/Kab/Mag	1 paket lemari (display)	DAU	-	15,000,000	15.000,000	100,00	
	99	Penyediaan Peralatan Gedung Kantor	Bappeda/Kab/Mag	4notebook,2LCD,2pintar.2TV	DAU	20.600,000	68,600,000	48.000,000	2.33	
	222	Permei Rutin/Berkala Gedung Kantor	Bappeda/Kab/Mag	12 bl,1 unit gdi.	DAU	13.825,000	16,825,000	3.000,000	0.22	
	246	Permeiharaan Rutin/Berkala Kendaraan Dinas/Operasional	Bappeda/Kab/Mag	6 roda4,17 roda,1bt	DAU	292.600,000	292,600,000	-	0.00	
	269	Permeiharaan Rutin/ Berkala Peralatan Gedung Kantor	Bappeda/Kab/Mag	47 unit alat kamt,12 lb)	DAU	15.000,000	18,000,000	3.000,000	0.20	
1.06		PERENCANAAN PEMBANGUNAN								
1.06.16		Program Kerjasama Pembangunan								
	65	fasilitasi dan Koord.Rintisn Kerjasama Antar Daerah Pengelolaan Sampah Regional	Kab/Magelang	9 rakor,1dok rsn pengel.sampah	DAU	25.000,000	25,000,000	-	0.00	
	77	Fasilitas Sibermas dan Pengabdian Masyarakat	Kab/Magelang	1 paket	DAU	141.755,000	141,755,000	-	0.00	
1.06.18		Program Perencanaan Pengembangan Wilayah Strategis Cepat Tumbuh								
	51	Penyusunan Desain Mikrocell Kawasan Strategis Nasional Berkeadilan	SKPPD dan Masyarakat	1 paket,10 bk lap, 100 kl,5 peta	DAU	67.980,000	67,980,000	-	0.00	
1.06.20		Program Peningkatan Kapasitas Kelembagaan Perencanaan Pembangunan Daerah								
	51	Pembiayaan Perkuatan Kelembagaan Sumber Daya Air (WISMM)	Kab/Magelang	1 thn,19DI,19GP3A	DAU	65.000,000	65,000,000	-	0.00	
	51	Pembiayaan Perkuatan Kelembagaan Sumber Daya Air (WIKSM)LOAN/HIBAH	Kab/Magelang	1 thn,19DI,19GP3A	Dana Hibah	189.470,000	189,470,000	-	0.00	
1.06.21		Program Perencanaan Pembangunan Daerah								
	51	Penyusunan RPJMD	Kab/Magelang	1 paket (120 bk)	DAU	520.000,000	595,000,000	75.000,000	0.14	

	14	Perencanaan Umum Pembangunan Daerah	17	Bappeda Kab Mgl	1 paket,RKPD'15&RKPDPRB.14@ 75bk,lap lap 12 bl,Peningkt.SDM 40 org	DAU	465,000,000	438,123,000	(26,877,000)	(0.06)
	15	Fasilitasi Musrenbang Kecamatan	18	Kab Magelang	21 kec.	DAU	63,000,000	63,000,000	-	0.00
	16	Penyusunan KUA dan PPAS	19	Kab Mgl	2 paket(@50bk) ranc.KUA/PPAS perbhn	DAU	95,000,000	95,000,000	-	0.00
	22	Penyusunan Renstra /Renja SKPD	20	Bappeda Kab Mgl	1 renstra,25 bk.	DAU	7,000,000	7,000,000	-	0.00
	25	Fasilitasi Penyusunan Renstra SKPD	21	Bappeda Kab Mgl	53 SKPD	DAU	55,360,000	55,360,000	-	0.00
	27	Fasilitasi Penyusunan RPJM Desa	22	Kab Mgl	278 desa	DAU	146,122,000	146,122,000	-	0.00
	28	Fasilitasi Kinerja Jaringan Penelitian Kebijakan Pendidikan (Jarlit)	23	Kab Magelang	2 paket	DAU	67,550,000	67,550,000	-	0.00
	29	Analisis Perencanaan Kebutuhan Sekolah	24	Sekolah(SMP/SMU/SMK)	1 paket	DAU	70,000,000	70,000,000	-	0.00
		Sosialisasi RPJMD	25	SKPD seKab Magelang	56 orang		-	363,873,000	363,873,000	100.00
1.06.22		Program Perencanaan Pembangunan Ekonomi								
	9	Fasilitasi F E D E P	26	Kab Magelang	6 Progm kerja,6klaster	PAD & Ban Gub	135,000,000	135,000,000	-	0.00
	12	Fasilitasi Pengembangan Kawasan Agropolitan	27	Kab Magelang	1 paket	DAU	65,000,000	65,000,000	-	0.00
	13	Penyusunan Buku "Wonderfull Magelang"	28	stakeholder pariwisata & budaya	1 paket(10 bk lap,75 bk,10 CD)	DAU	62,743,000	62,743,000	-	0.00
1.06.23		Program Perencanaan Sosial dan Budaya								
	6	Fasilitasi Evaluasi Kinerja Pendidikan Untuk Semua	29	Bappeda Kab Mgl	1 paket pengembangan PUS.12 bl.	PAD & Ban Gub	75,000,000	75,000,000	-	0.00
	7	Pemutakhiran Data Peserta Jamkesda	30	Kab Magelang	1 paket (1 CD,68.000 kartu)	DAU	132,500,000	132,500,000	-	0.00
	8	Koordinasi Perumusan Kebijakan dan Sinkronisasi Pelaksanaan Upaya upaya Penanggulangan Kemiskinan dan Penurunan Kesenjangan	31	Kab Magelang	1 paket buku review SRTPK	DAU	102,210,000	102,210,000	-	0.00
1.06.24		Program Perencanaan Prasarana Wilayah dan Sumber Daya Alam								
	4	Koordinasi dan Fasilitasi Konservasi Sumber Daya Alam	32	Kab Magelang	Rakor 6 kl,10bk RAD Konservasi+softnya	DAU	95,000,000	95,000,000	-	0.00
	5	Fasilitasi Program PLKSDA-BM dan eavaluasi 2013	33	Kab Magelang	3klomtan,3desa,3kec	DAU	30,000,000	30,000,000	-	0.00
1.04		PERUMAHAN								
1.04.15		Program Pengembangan Perumahan								
	1	Penyusunan Rencana Pembangunan dan Pengembangan Perumahan dan Kawasan Pemukiman (RP3KP)	34	Kab Magelang	10bk lap pendahuluan,10 lap antara,10 lap akhir,5 album peta	DAU	150,000,000	150,000,000	-	0.00
	2	Fasilitasi dan Koordinasi Penyelenggaraan Pengembangan Perumahan	35	Kab Magelang	1UPK,10 TPM,10PENDATA,300 RTLH,1KEC.	DAU	153,000,000	144,000,000	(9,000,000)	(0.06)
1.04.16		Program Lingkungan Sehat Perumahan								
	4	Fasilitasi dan Koord.Peningkatan Kinerja Air Minum dan Penyehatan Lingkungan(AMPL)	36	Kab Magelang	1 klmp.krj,1 tim/panitia,,raker 16kl,monev 2x,sosialisasi 2kl,1bk RISPAM	DAU	243,380,000	243,380,000	-	0.00

1.05		PENATAAN RUANG							
1.05.15		Program Perencanaan Tata Ruang							
	1	Fasilitasi Badan Koordinasi Penataan Ruang Daerah (BKPRD)	Kab Magelang	1 paket ,100%	DAU	100,000,000	100,000,000	-	0.00
	2	Pemantauan dan Evaluasi Pelaksanaan RTRW Kab Magelang 2010 - 2030	Kab Magelang	2 paket, 100 %	DAU	500,000,000	500,000,000	-	0.00
	3	Penyusunan RTR Program Pengembangan Kawasan Pedesaan Berkelanjutan (P2KPB)	6 desa di Kec.Muntilan	10 Bk.RTR P2KPB & 10 keping CD	DAU	100,000,000	100,000,000	-	0.00
1.20.22		Program Peningkatan Sistem Pengawasan Internal dan Pengendalian Pelaksanaan Kebijakan KDH							
	12	Fasilitasi dan Koordinasi Penyusunan Laporan RAD Pencegahan dan Pemberantasan Korupsi	Kab Magelang	8 Rencana Aksi Daerah			39,135,000	39,135,000	100.00
1.23		STATISTIK							
1.23.15		Program Pengembangan Data/Informasi/Statistik Daerah							
	5	Penyusunan Buku Statistik	Kab Mgl	9 paket bk Statistik Kab Mgl	DAU	370,000,000	370,000,000	-	0.00
	8	Penyusunan Sistem Informasi Profil Daerah	Kab Mgl	72 bk profil	PAD & Ban Gub	94,300,000	86,800,000	(7,500,000)	(0.08)
						6,007,944,000	5,605,385,000	597,441,000	0.12
		Jumlah :		Jumlah :					

Mengesahkan,
PEJABAT PENGELOLA KEUANGAN DAERAH


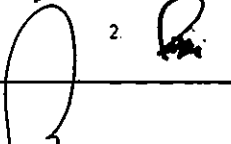
Drs. DJOKO T.JAHJONO,MM
Pembina Utama Muda
NIP. 19601110 198403 1 018

Kota Mungkid, 8 November 2014

PENGGUNA ANGGARAN

Drs. SUGIYONO, Msi
Pembina Tk.I
NIP.19640102 198405 1 004

Tim Anggaran Pemerintah Daerah / Peneliti DPPA-SKPD

NO	Nama	NIP	Jabatan	Tanda Tangan
1	Patwi Wahyuningsih, Ssos	19600528 198503 2 003	Ka Sub Bag Keuangan BAPPEDA	
2	Triyogo Sisworini, SE	19790801 200501 2 011	Ka.Sie. Kasda, DPPKAD	
3	Puji Lestari, SST, MT	19780502 199703 2 004	Ka.Sub Bag.Pelaporan dan Analisis Pemb.Konstruksi, Bag Adm.Pemb.Daerah.	